

Инструкция по работе со Сферум для пользователя подсистемы «Параграф» с ролью «Администратор»

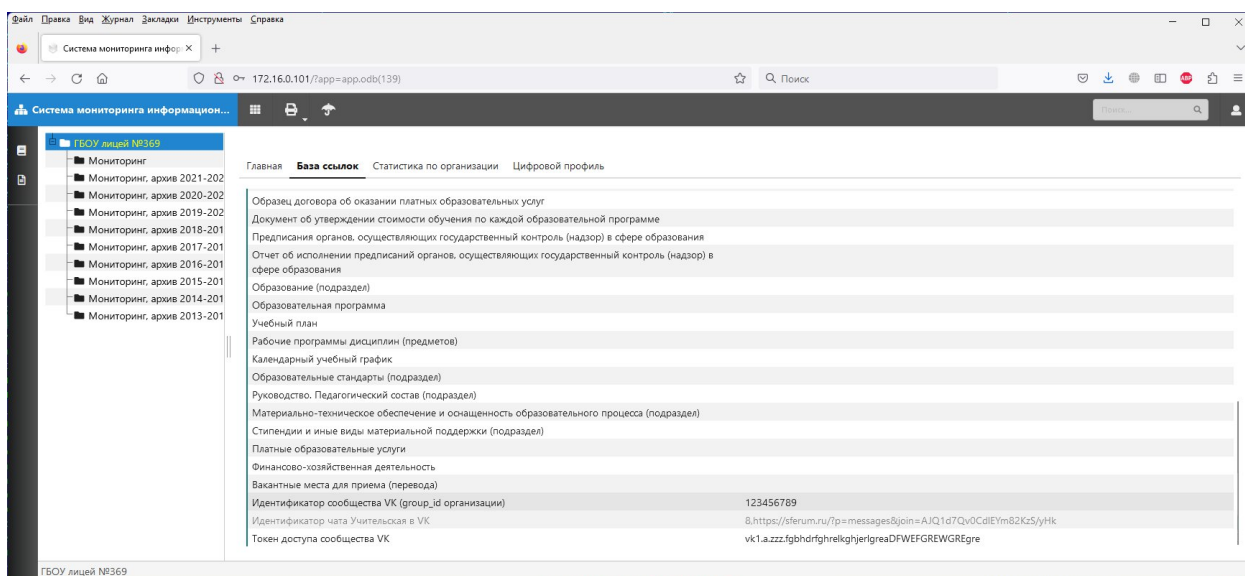
Шаг 1

Перед началом работы со Сферум администратор Параграфа в школе должен выполнить подготовительные операции:

1. Ввод идентификаторов сообщества школы

В первую очередь необходимо внести идентификатор сообщества школы и токен доступа сообщества в Параграф в приложении “Система мониторинга информационных ресурсов”, выбрав объект образовательной организации, на вкладке “База ссылок”.

Примечание: идентификатор сообщества и токен доступа выдает **Комитет по образованию**, для их получения необходимо обратиться к районному координатору.



2. Добавление задачи обмена данными

Добавить задачу обмена в приложении “Задачи обмена данными”, выбрав тип задачи “Сервис выгрузки данных в Электронный дневник портала Петербургское образование - Синхронизация чатов и ВКС с платформой VK Сферум”.

Задача добавляется без настроек (адрес для доступа встроено в приложение и не подлежит изменению). При наличии прокси-сервера в настройках задачи нужно вручную задать параметры:

`проху_server=адрес_прокси_сервера`

`проху_port=порт_прокси`

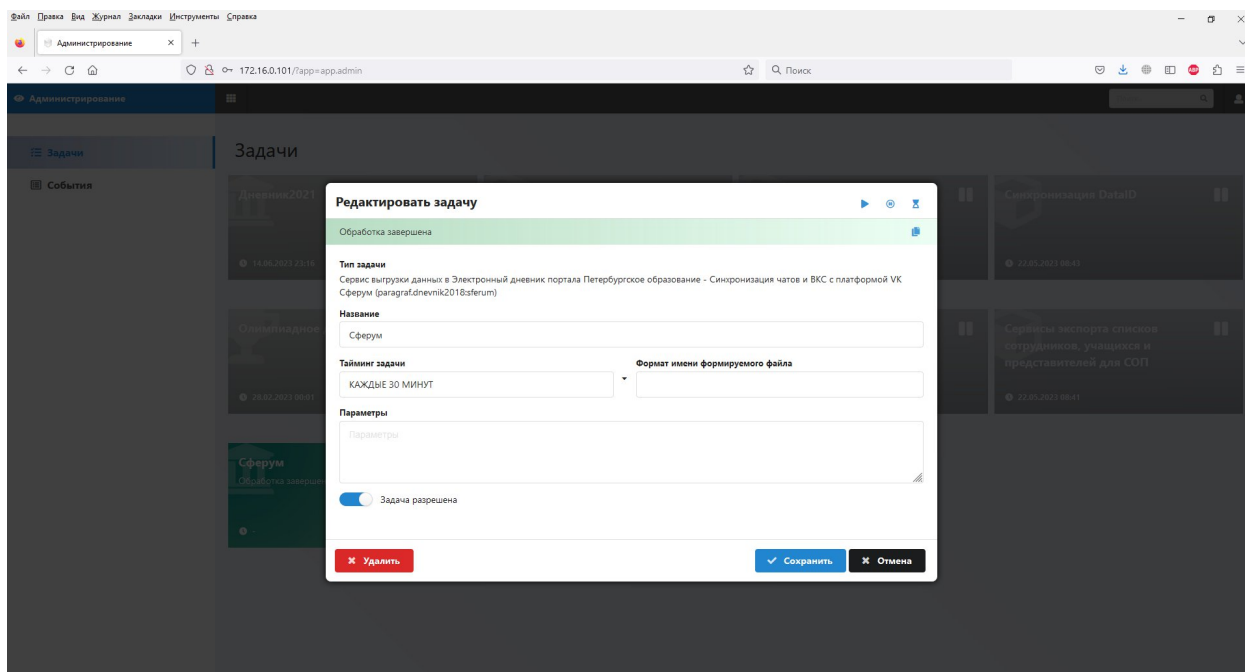
`проху_username=имя_пользователя`

`проху_password=пароль_пользователя`

`проху_auth=1 или 0 (1, если требуется авторизация).`

Периодичность выполнения задачи можно выбрать на усмотрение школы, рекомендуемое значение “Каждые 30 минут”. В дальнейшем можно как уменьшить, так и увеличить регулярность обмена данными.

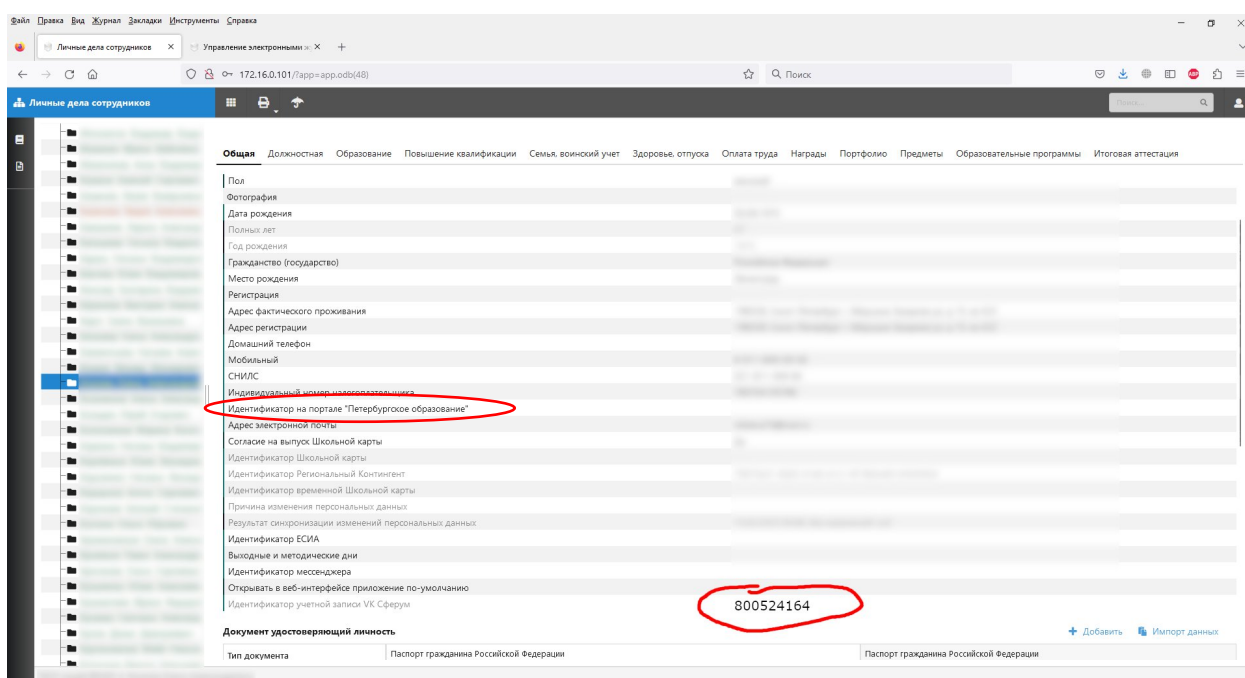
Следует обратить внимание, что указанная периодичность напрямую влияет на время, через которое созданный видеозвонок появится на Портале «Петербургское образование» после его публикации. Если школа планирует интенсивно использовать видеозвонки, в особенности, создаваемые непосредственно перед уроком - следует указать более частое выполнение задачи, вплоть до “постоянно”.



3. Просмотр идентификаторов учетной записи VK Сферум учителей

Идентификаторы учетной записи VK Сферум поступают в приложение «Личное дело сотрудника» каждому учителю в Параграф с Портала “Петербургское образование” автоматически в процессе передачи данных электронного дневника.

Поступившие идентификаторы учетной записи VK Сферум отображаются в приложении “Личные дела сотрудников” на вкладке “Общая”.



4. Чаты, создаваемые автоматически

После проведения предварительных настроек, указанных в пп. 1 – 3, и выполнения задач обмена с Электронным дневником и Сферум, система автоматически создаст следующие чаты:

Учительская (чат, в который попадают педагогические сотрудники школы);

Родительские чаты по классам (в чате будет классный руководитель и родители учеников его класса, связавшие свой идентификатор на Портале «Петербургское образование» с идентификатором учетной записи VK Сферум);

Чаты по классам для обучающихся (в данные чаты попадает классный руководитель и ученики его класса, связавшие свой идентификатор на Портале «Петербургское образование» с идентификатором учетной записи VK Сферум).

Состав чатов обновляется автоматически в процессе регулярного выполнения задачи обмена со Сферумом, а также в случае добавления или удаления обучающихся, родителей и сотрудников образовательной организации. Чаты появляются у пользователей в приложении Сферум автоматически.

Примечание: возможность вручную добавлять или удалять участников в чаты отсутствует

Права администратора в чатах автоматически добавляются:

- В чате «Учительская» – директору школы (действующая должность с уровнем «Руководитель 1 уровня»); сотруднику(-ам), отмеченному как «Является ИО руководителя»; сотрудникам, которым назначен пользовательский доступ с ролью «Администратор» или «Руководитель»;
- В чате класса (ученическом и родительском) – классному руководителю (проверяется только по полю «Классный руководитель» в карточке класса; выбор класса в карточке пользователя не учитывается);
- В предметных чатах – назначенному учителю-предметнику.

5. Просмотр списка чатов, созданных автоматически

Система мониторинга информационных ресурсов - Главная

Система мониторинга информац...

Образовательная среда

- Классный журнал
- Поурочное планирование

Верификация контролируемых данных

Главная База ссылок Статистика по организации Цифровой профиль

Краткое наименование ООД	
Полное наименование ООД	
Сокращённое наименование ООД по Уставу	
Номер ООД	
Текущий учебный год	
Реквизиты канала уведомлений	
Разрешить Завучу исправлять текущие отметки	
Разрешить Завучу исправлять итоговые отметки	
Запретить изменять отметки старше указанного количества дней	
Запретить изменения в Классных журналах	
Максимальное превышение часов на одну тему ПТП	
Разрешить использование резервного урока	
Разрешить параллельное зачисление обучающихся	

Настройки для контроля заполненности данных

Название параметра	Расположение или статус данных	Условие проверки	Актуальность проверки	Предупредительный лимит	Критический лимит
Нет данных					

Чаты Сферум

Учебный коллектив	Родительский чат	Чат учеников
Учительская	https://sferum.ru/?p=messages&join=AJQ...	
1 а	https://sferum.ru/?p=mesa...	https://sferum.ru/?p=message...