

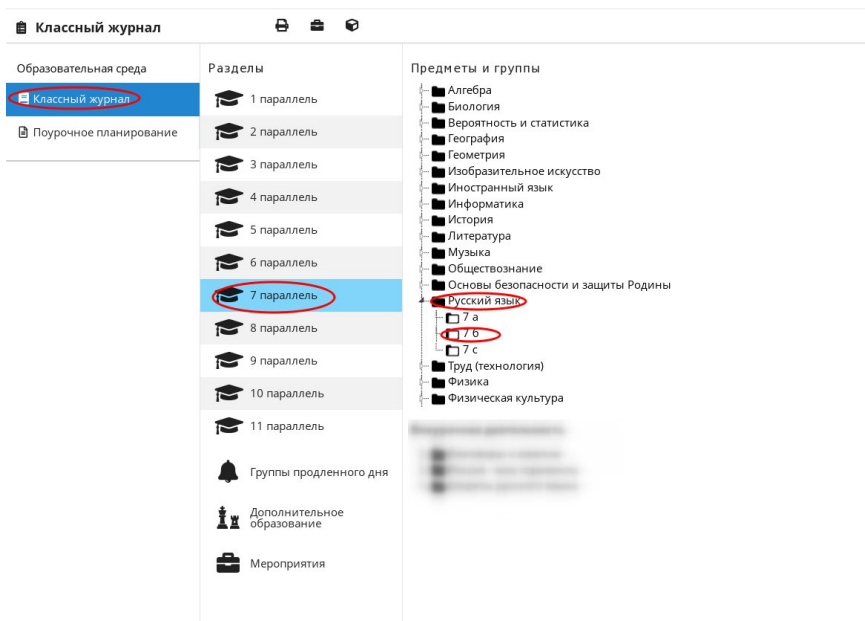
Инструкция по работе со Сферум для пользователя подсистемы «Параграф» с ролью «Учитель»

Шаг 5

Предметные чаты.

1. Создание предметного чата

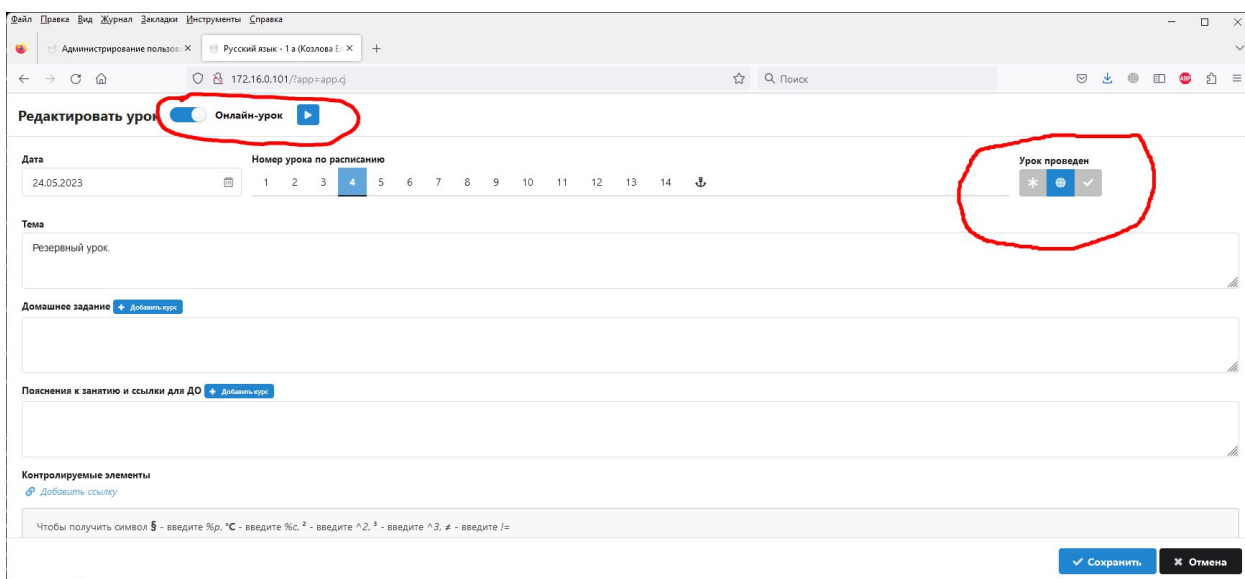
Открыть Электронный журнал – Классный журнал – Параллель – Предмет – класс.



Выбрать урок из ПТП или изменить уже имеющийся.


Включить переключатель “Онлайн-урок” (опция доступна только для журналов, в которых включен режим “Чат по предмету”; в остальных журналах переключатель не отображается);

В поле “Урок проведен” выбрать опцию “Опубликован” или “Проведен” (если данная опция не выбрана, то видеозвонок все равно можно запустить, но обучающиеся не увидят ссылки до момента публикации)



2. Проведение онлайн-урока.




Видеозвонок может быть запущен вручную кнопкой  в заголовке окна, либо автоматически по времени. Видеозвонок запускается автоматически на ближайший урок, отмеченный как онлайн-урок, с датой сегодня или завтра. Уроки на сегодня запускаются с началом не позднее 20 минут от текущего времени (если вы опоздали с публикацией урока более чем на 20 минут, урок можно будет запустить только вручную).

Из-за ограничений Сферум в одном журнале может находиться в запущенном состоянии только один видеозвонок. Также, если ошибочно более ранний урок не был своевременно опубликован, при этом был опубликован более поздний онлайн-урок, система автоматически запустит более поздний урок, и восстановить последовательность будет невозможно.

При запуске видеозвонка, ссылка на видеозвонок немедленно появляется в чате у его участников. Ссылка в электронном дневнике появится с некоторой временной задержкой (при неудачном стечении обстоятельств, задержка может составлять десятки минут).

Видеозвонок завершается одним из нижеперечисленных способов:

- Вручную, из интерфейса Сферум;
- Кнопкой “Завершить видеоурок” из окна урока в классном журнале;
- Автоматически, по истечении 20 минут со времени окончания урока.

Для подключения к запущенному звонку учитель может перейти как по ссылке в своем чате, так и кнопкой  в классном журнале (отображается в заголовке окна в уроке).

Важно: запуск видеозвонков по времени и их автоматическое завершение работает только при условии заполненного шаблона расписания по данному журналу, а именно:

- Заполнены дата начала и окончания действия шаблона;
- Установлен флаг “Этот шаблон должен по умолчанию передаваться на портал “Петербургское образование”” в значение “Да”;
- Заполнена сетка уроков с указанием времени начала и окончания в данном шаблоне;
- Добавлен хотя бы один урок для данного журнала в составе шаблона (необязательно, чтобы это был тот же день недели, когда урок проводится фактически).